



Γραφείο Πρακτικής Άσκησης



Ευρωπαϊκή Ένωση  
Ευρωπαϊκό Κοινωνικό Ταμείο

Επιχειρησιακό Πρόγραμμα  
Ανάπτυξη Ανθρώπινου Δυναμικού,  
Εκπαίδευση και Διά Βίου Μάθηση  
Ειδική Υπηρεσία Διαχείρισης

Με τη συγχρηματοδότηση της Ελλάδας και της Ευρωπαϊκής Ένωσης

ΕΠΑΝΕΚ 2014-2020  
ΕΠΙΧΕΙΡΗΣΙΑΚΟ ΠΡΟΓΡΑΜΜΑ  
ΑΝΤΑΓΩΝΙΣΤΙΚΟΤΗΤΑ  
ΕΠΙΧΕΙΡΗΜΑΤΙΚΟΤΗΤΑ  
ΚΑΙΝΟΤΟΜΙΑ



# Πρακτική Άσκηση Φοιτητών

Ιδρυματικός Υπεύθυνος:.

Καθ. Ιωάννης Θεοδωράκης

ΤΜΗΜΑ ΠΟΛΙΤΙΚΩΝ ΜΗΧΑΝΙΚΩΝ

2021-2022



# Ταυτότητα Πρακτικής Άσκησης στο ΤΠΜ

- Επιστημονικός Υπεύθυνος: **Γιώργος Εφραιμίδης**, Επίκ. Καθηγητής
- Διοικητική Υπεύθυνη: **Στελίνα Τσιάντου**
- Στοιχεία επικοινωνίας:

☎ 2421006381

@ praktiki.civ @uth.gr

Site: [www.pa.uth.gr](http://www.pa.uth.gr)

Facebook: “Γραφείο Πρακτικής Άσκησης Πανεπιστημίου Θεσσαλίας”

## Διεύθυνση:

Ιάσονος 62, Τ.Κ.38221, Βόλος ( δίπλα στην Alpha Bank)

**Ημέρες & ώρες τηλεφωνικής επικοινωνίας: Δευτέρα – Παρασκευή: 09.30 – 15.00**

Σημείωση: Παρακαλώ προτιμήστε την **ηλεκτρονική/τηλεφωνική** επικοινωνία,

Τα γραφεία μας είναι στον ημιώροφο του νέου κτιρίου. Οι φοιτητές θα εξυπηρετούνται αποκλειστικά μέσω τηλεφώνου **και κατόπιν προγραμματισμένου ραντεβού.**



Είσοδος



Ιάσονος 62, Τ.Κ.38221, Βόλος ( δίπλα στην Alpha Bank)

# Πρόγραμμα Πρακτικής Άσκησης Φοιτητών:

- ▶ είναι επιδοτούμενο πρόγραμμα στο πλαίσιο του ΕΣΠΑ (2014– 2020),
- ▶ η διάρκεια της ορίζεται σε 8 συνεχόμενες εβδομάδες (2 μήνες),
- ▶ δύνатаι να πραγματοποιηθεί σε φορείς της επιλογής σας, ΚΥΡΙΩΣ σε ΙΔΙΩΤΙΚΟΥΣ και κάποιες θέσεις σε δημόσιους,
- ▶ και η αμοιβή της είναι **255,66€**( δίμηνο)

# Προϋποθέσεις Πρακτικής Άσκησης ΤΠΜ

**Βάσει της θεσμοθέτησης του Τμήματος, ισχύουν τα ακόλουθα:**

- ΥΠΟΧΡΕΩΤΙΚΗ! ( 2 ECTS), κωδικός μαθήματος ΓΚ4500
- Να είναι ΕΝΕΡΓΟΣ φοιτητής, να έχει γραφτεί στο **8ο εξάμηνο** και να έχει **120 ECTS**
- Είναι ΔΙΜΗΝΗ, και το επιτρεπόμενο διάστημα είναι: 1 Ιουλίου– 31 Αύγουστου

## **SOS:**

- Στην περίπτωση που ο αριθμός των ασκούμενων είναι περιορισμένος, με βάση τη χρηματοδότηση του Προγράμματος εφαρμόζεται ο εξής «**αλγόριθμος μοριοδότησης**», βάσει του οποίου ο/η υποψήφιος(-α) είναι σε θέση να υπολογίζει τη μοριοδότηση του είναι ο παρακάτω:

«(ECTS επιτυχώς εξετασθέντων μαθημάτων έως την ημερομηνία υποβολής αίτησης) x 10 x ( Μέσο Όρο Βαθμολογίας επιτυχώς εξετασθέντων μαθημάτων) / (Συνολικό αριθμό ECTS του Προγράμματος Σπουδών)»

Σε περίπτωση **ΙΣΟΒΑΘΜΙΑΣ** λαμβάνονται υπόψη τα ακόλουθα **κοινωνικά κριτήρια\*** :

- a) Οι υποψήφιοι(-ες) που ανήκουν σε ΑμεΑ ή/και σε ΕΚΟ λαμβάνουν επιπλέον 10 μόρια
- b) Οι υποψήφιοι(-ες) λαμβάνουν επιπλέον 10 μόρια όταν το Ετήσιο οικογενειακό Εισόδημα των γονέων είναι έως 10,000€
- c) Οι υποψήφιοι(-ες) που ανήκουν σε μονοπρόσωπη οικογένεια με προστατευόμενα ανήλικα λαμβάνουν επιπλέον 10 μόρια. Στην κατηγορία αυτοί ανήκουν και οι υποψήφιοι(-ες) που είναι ίδιοι γονείς μονοπρόσωπης οικογένειας

**\* αποστέλλω ηλεκτρονικά αν χρειαστεί τα απαραίτητα δικαιολογητικά στη Γραμματεία – εντός προθεσμίας ([g-civ@uth.gr](mailto:g-civ@uth.gr), με θέμα «Πρακτική\_Κοινωνικά Κριτήρια»)**

SOS: Αμειβόμενη Πρακτική Άσκηση **δεν** κάνουν οι: δημόσιοι υπάλληλοι, ένστολοι και όσοι έχουν εξαρτημένη εργασία (- δηλ. 8 ΩΡΟ )



# Γραφείο Πρακτικής Άσκησης

αναζήτηση...

Αρχική	Γραφείο ΠΑ »	ΑΤΛΑΣ	Τμήματα	Φορείς »	<b>Φοιτητές »</b>	Αρχείο »	Νέα »	Επικοινωνία	Είσοδος
--------	--------------	-------	---------	----------	-------------------	----------	-------	-------------	---------



Το Γραφείο Πρακτικής Άσκησης του Πανεπιστημίου Θεσσαλίας δημιουργεί διάλυο σταθερής επικοινωνίας μεταξύ του Πανεπιστημίου Θεσσαλίας και των επιχειρήσεων και φορέων του δημόσιου και ιδιωτικού τομέα, για την ευκολότερη ένταξη των φοιτητών/ριών στο παραγωγικό σύστημα της χώρας και την καλύτερη αξιοποίηση σε επαγγελματικό επίπεδο των γνώσεων που αποκτούν στο Πανεπιστήμιο. Το Γραφείο στοχεύει στην ανάπτυξη κινήτρων, τόσο για την αύξηση των συμμετεχόντων φοιτητών, όσο και για την προσέλκυση περισσότερων φορέων υποδοχής Πρακτικής Άσκησης.


## facebook



Προσφερόμενες Θέσεις Πρακτικής Άσκησης



Ανακινώσεις ανά Τμήμα



## Εκδήλωση Ενημέρωσης Τμήματος Πολιτικών Μηχανι...

Την Τετάρτη 3 Μαρτίου 2021 και ώρα 11.00, θα πραγματοποιηθεί η παρουσίαση – ενημέρωση από το Γραφείο Πρακτικής Άσκησης για το ακαδημαϊκό έτος 2020-2021 στο πλαίσιο του συγχρηματοδοτούμενου Προγράμματος Πρακτικής Άσκησης, από την Ελλάδα και την Ευρωπαϊκή Ένωση (Ευρωπαϊκό Κοινωνικό Ταμείο)

Περισσότερα

## Πληροφορίες

- ▶ Έκδοση AMA ΙΚΑ
- ▶ Έκδοση Ασφαλιστικής Ικανότητας
- ▶ Πληροφοριακό Σύστημα ΕΡΓΑΝΗ - Οδηγίες για Φορείς Υποδοχής
- ▶ Οδηγίες για την Πρακτική Άσκηση
- ▶ Υπόδειγμα Σύμβασης με το Φορέα

# Στάδια Πρακτικής Άσκησης

**1° Στάδιο: (Παρασκευή 9 Μαρτίου 09.00 π.μ.-Παρασκευή 29 Μαρτίου 2.00 μ.μ.)**

**ΑΙΤΗΣΗ ΕΚΔΗΛΩΣΗ ΕΝΔΙΑΦΕΡΟΝΤΟΣ**\_ Είσοδος στο [www.pa.uth.gr](http://www.pa.uth.gr) με τα στοιχεία του Ευδόξου & ηλεκτρονική συμπλήρωση της «Αίτησης Εκδήλωσης Ενδιαφέροντος» από το μενού «Φοιτητές»

**2° Στάδιο: ΑΞΙΟΛΟΓΗΣΗ ΑΙΤΗΣΕΩΝ** ( από την Επιτροπή Αξιολόγησης Τμήματος)

**Ανακοίνωση** προσωρινών αποτελεσμάτων ( τσεκάρω Ιστοσελίδες Τμήματος μου + Γρ. Πρακτικής: [pa.uth.gr](http://pa.uth.gr) )

**Ενστάσεις** (εντός 5 εργάσιμων ημερών από την ανάρτηση των αποτελεσμάτων - Επιτροπή Ενστάσεων Ιδρύματος)

**Ανακοίνωση τελικών αποτελεσμάτων**

**Εφόσον ανήκετε στη λίστα επιτυχόντων προχωράτε στα επόμενα στάδια (3+4+5+6):**



**3° Στάδιο :ΑΙΤΗΣΗ ΕΓΓΡΑΦΗΣ (θα σας ανακοινωθεί η προθεσμία για το 3° στάδιο)**

Είσοδος στο [www.pa.uth.gr](http://www.pa.uth.gr) με τα στοιχεία του Ευδόξου & ηλεκτρονική συμπλήρωση της «**Αίτησης –Εγγραφής**» από το μενού «Φοιτητές»



- Γραφείο ΠΑ »
- ΑΤΛΑΣ
- Τμήματα
- Φορείς »
- Φοιτητές »
- Αρχείο »
- Νέα »
- Επικοινωνία
- Είσοδος**



Το Γραφείο Πρακτικής Άσκησης του Πανεπ...  
διάλογο σταθερής επικοινωνίας μεταξύ του...  
επιχειρήσεων και φορέων του δημόσιου και...  
ευκολότερη ένταξη των φοιτητών/ριών στο π...  
την καλύτερη αξιοποίηση σε επαγγελματικ...  
τοκτούν στο Πανεπιστήμιο. Το Γραφείο στοχεύει στην ανάπτυξη κινήτρων...  
μμετεχόντων φοιτητών, όσο και για την προσέλκυση περισσότερων φορέ...

- Οδηγίες Πρακτικής Άσκησης
- Αίτηση εκδήλωσης ενδιαφέροντος συμμετοχής**
- Αίτηση / Εγγραφή »
- Καρτέλα Πρακτικής Άσκησης
- Απογραφικά Δελτία »
- Ηλεκτρονική αξιολόγηση »
- Έντυπα ολοκλήρωσης »



## Εκδήλωση Ε Τμήματος Π

Την Τετάρτη 3 Μαρτίου...  
πραγματοποιηθεί η πα...  
Γραφείο Πρακτικής Άσ...  
2020-2021 στο πλαίσιο του συγχρηματοδοτούμενου  
Προγράμματος Πρακτικής Άσκησης, από την Ελλάδα και  
την Ευρωπαϊκή Ένωση (Ευρωπαϊκό Κοινωνικό Ταμείο)

[Περισσότερα](#)

## facebook



Προσφερόμενες Θέσεις Πρακτικής Άσκησης



Ανακοινώσεις ανά Τμήμα

## Πληροφορίες

- ▶ Έκδοση AMA IKA
- ▶ Έκδοση Ασφαλιστικής Ικανότητας
- ▶ Πληροφοριακό Σύστημα ΕΡΓΑΝΗ - Οδηγίες για Φορείς Υποδοχής
- ▶ Οδηγίες για την Πρακτική Άσκηση
- ▶ Υπόδειγμα Σύμβασης με το Φορέα
- ▶ Υπεύθυνη Δήλωση για καθεστώς εργασίας



# Στάδια Πρακτικής Άσκησης

**4ο Στάδιο** :(θα σας ανακοινωθεί η προθεσμία για το 3<sup>ο</sup>+4<sup>ο</sup> στάδιο)

**ΣΥΓΚΕΝΤΡΩΣΗ & ΑΠΟΣΤΟΛΗ ΔΙΚΑΙΟΛΟΓΗΤΙΚΩΝ** \_ Μόλις ολοκληρώσω το 3ο στάδιο της ηλεκ. αίτησης εγγραφής, ΑΠΟΣΤΕΛΩ ΗΛΕΚΤΡΟΝΙΚΑ τα παρακάτω στο email του Γραφείο Πρακτικής Άσκησης ([praktiki.civ@uth.gr](mailto:praktiki.civ@uth.gr))

**ΣΕ ΜΟΡΦΗ ΙΔΑΝΙΚΑ PDF** ή αλλιώς *Jpeg*, σαρωμένα (*free mobile scanner app*) **ή** ως **ευδιάκριτη (!) φωτογραφία** τα παρακάτω:

- Αστυνομική ταυτότητα** (και τις δύο πλευρές σε 1 σελίδα)
- Βεβαίωση Απόδοσης ΑΦΜ** (εφορία/taxisnet)
- ΑΜΚΑ** ([www.amka.gr](http://www.amka.gr))
- Βιβλιάριο ή έγγραφο της τράπεζας με το **IBAN**, αρκεί να είναι **ΕΝΕΡΓΟΣ ΚΑΙ** α) **ΑΤΟΜΙΚΟΣ** ή β) να είστε **ΠΡΩΤΟ ΟΝΟΜΑ. SOS=ΕΝΕΡΓΟΣ**
- Ασφαλιστικής Ικανότητα** που δηλώνει την ασφάλεια ασθενείας \_να φαίνεται η διάρκεια! (ή βεβαίωση υγειονομικής περίθαλψης από τον ασφαλιστικό σας φορέα ή στο email **ΔΗΛΩΝΩ ΑΝ ΕΙΜΑΙ ΑΝΑΣΦΑΛΙΣΤΟΣ/ΣΤΗ**)
- Αριθμός συστήματος ΕΦΚΑ (ΑΜΑ-ΙΚΑ)**(οδηγίες soon updated στο [pa.uth.gr](http://pa.uth.gr) στις «πληροφορίες»)
- Υπεύθυνη Δήλωση** για καθεστώς εργασίας ([www.pa.uth.gr](http://www.pa.uth.gr) □ δεξιά πλευρά), όχι επικύρωση από ΚΕΠ.



Το Γραφείο Πρακτικής Άσκησης του Πανεπ  
διάλογο σταθερής επικοινωνίας μεταξύ του Γ  
επιχειρήσεων και φορέων του δημόσιου και  
ευκολότερη ένταξη των φοιτητών/ριών στο  
την καλύτερη αξιοποίηση σε επαγγελματι

κτούν στο Πανεπιστήμιο. Το Γραφείο στοχεύει στην ανάπτυξη κινήτρω  
μετεχόντων φοιτητών, όσο και για την προσέλκυση περισσότερων φορέ



## Εκδήλωση Ε Τμήματος Π

Την Τετάρτη 3 Μαρτίου  
πραγματοποιηθεί η π  
Γραφείο Πρακτικής Ά  
2020-2021 στο πλαίσιο του συγχρηματοδοτούμενου  
Προγράμματος Πρακτικής Άσκησης, από την Ελλάδα και  
την Ευρωπαϊκή Ένωση (Ευρωπαϊκό Κοινωνικό Ταμείο)

[Περισσότερα](#)

Οδηγίες Πρακτικής Άσκησης

Αίτηση εκδήλωσης  
ενδιαφέροντος συμμετοχής

**Αίτηση / Εγγραφή »**

Καρτέλα Πρακτικής Άσκησης

Απογραφικά Δελτία »

Ηλεκτρονική αξιολόγηση »

Έντυπα ολοκλήρωσης »

facebook



Προσφερόμενες Θέσεις  
Πρακτικής Άσκησης



Ανακοινώσεις ανά Τμήμα

## Πληροφορίες

- ▶ Έκδοση AMA ΙΚΑ
- ▶ Έκδοση Ασφαλιστικής Ικανότητας
- ▶ Πληροφοριακό Σύστημα ΕΡΓΑΝΗ - Οδηγίες για Φορείς Υποδοχής
- ▶ Οδηγίες για την Πρακτική Άσκηση
- ▶ Υπόδειγμα Σύμβασης με το Φορέα
- ▶ Υπεύθυνη Δήλωση για καθεστώς εργασίας



# Εθνικό Μητρώο Ασφάλισης - Ασφαλιστικής Ικανότητας "ΑΤΛΑΣ"

## Ασφαλιστική Ικανότητα

● Αρχική

● Το Σύστημα "ΑΤΛΑΣ"

● Ασφαλιστικό Βιογραφικό

● Ασφαλιστική Ικανότητα

● Νομοθεσία

● Συχνές Ερωτήσεις

● Επικοινωνία

Στο Πληροφοριακό Σύστημα «Ατλας» περιλαμβάνεται το Εθνικό Μητρώο Δικαιούχων Περιθαλψής - Ασφαλιστικής Ικανότητας. Μέσω αυτού δίνεται η δυνατότητα πληροφόρησης για την Ασφαλιστική σας Ικανότητα.

Για τους ανασφάλιστους πολίτες (Ν.4368/2016):

Κατόπιν της δημοσίευσης της υπ' αρ. Α3(γ)/ΓΠ/οικ.25132 Κ.Υ.Α. (ΦΕΚ 908 τ.Β' - ΑΔΑ:6Λ2Η465ΦΥΟ-ΠΗΟ) «Ρυθμίσεις για τη διασφάλιση της πρόσβασης των ανασφάλιστων στο Δημόσιο Σύστημα Υγείας», υπάρχουν κατηγορίες ανασφάλιστων πολιτών που έχουν δικαίωμα μηδενικής συμμετοχής στην φαρμακευτική αγωγή και επίσης εξαιρούνται από το κόστος του 1€ ανά συνταγή.

Από αυτή την σελίδα, μπορείτε να ελέγξετε αν έχετε ενταχθεί σε κάποια από αυτές τις κατηγορίες.

Η πρόσβαση γίνεται με τους παρακάτω τρόπους:

- με τη χρήση των κωδικών του TAXIS της ΑΑΔΕ
- με τη χρήση κωδικών eIDAS

Σε κάθε περίπτωση απαιτείται η γνώση του ΑΜΚΑ. Σε περίπτωση που δεν θυμάστε τον ΑΜΚΑ σας μπορείτε να τον αναζητήσετε στη σελίδα [Έχω ΑΜΚΑ](#);

Πρόσβαση στην Ασφαλιστική Ικανότητα (TAXIS)

Πρόσβαση στην Ασφαλιστική Ικανότητα (eIDAS)

## Μητρώο Ασφαλισμένων

A- A A+ Υπογράμμιση υπερσυνδέσμων

1 Πρόκειται να εργαστώ για πρώτη φορά. Ο εργοδότης μου ζητάει αριθμό μητρώου. Τι διαδικασία και ποια δικαιολογητικά απαιτούνται;

Η χορήγηση της βεβαίωσης απογραφής πραγματοποιείται μέσω του ιστοτόπου e-ΕΦΚΑ και της εφαρμογής «ΜΗΤΡΩΟ ΔΙΚΑΙΟΥΧΩΝ ΑΣΦΑΛΙΣΗΣ».

Ο ασφαλισμένος εισέρχεται στον ιστοτόπο [e-ΕΦΚΑ \(efka.gov.gr\)](https://efka.gov.gr) Ηλεκτρονικές Υπηρεσίες και εκτυπώνει την βεβαίωση απογραφής στην οποία αποτυπώνεται Αριθμός Συστήματος e-ΕΦΚΑ.

Στην περίπτωση που δεν έχει απογραφεί στο Μητρώο του e-ΕΦΚΑ ο ασφαλισμένος απευθύνεται σε οποιαδήποτε Περιφερειακό Υποκατάστημα Μισθωτών ή Τοπική Διεύθυνση e-ΕΦΚΑ καταθέτοντας:

### Έλληνες πολίτες

- ΑΜΚΑ
- Απλό φωτοαντίγραφο έγκυρου αποδεικτικού των ατομικών στοιχείων ήτοι Δελτίο αστυνομικής ταυτότητας ή Δελτίο υπηρετούντων στα Σώματα Ασφαλείας και στις Ένοπλες Δυνάμεις ή διαβατήριο σε ισχύ
- ΑΦΜ

Επιλογές cookies

## Δελτία Τύπου

**MAP 02** Δελτίο Τύπου Υπουργείου Εργασίας και Κοινωνικών Υποθέσεων - ΤΟ myEFKAlive ΕΠΕΚΤΕΙΝΕΙ ΤΗ ΛΕΙΤΟΥΡΓΙΑ ΤΟΥ ΣΕ ΠΕΡΙΟΧΕΣ ΤΗΣ ΗΠΕΙΡΟΥ ΚΑΙ ΤΗΣ ΣΤΕΡΕΑΣ ΕΛΛΑΔΑΣ

**ΦΕΒ 27** Δελτίο Τύπου Υπουργείου Εργασίας και Κοινωνικών Υποθέσεων - ΝΕΟΣ ΥΠΟΔΙΟΙΚΗΤΗΣ ΟΙΚΟΝΟΜΙΚΩΝ ΤΟΥ ΕΦΚΑ Ο κ. ΝΙΚΟΣ ΧΟΥΡΔΑΚΗΣ

**ΦΕΒ 24** Δελτίο Τύπου Υπουργείου Εργασίας και Κοινωνικών Υποθέσεων - ΤΟ 1555 ΑΠΟΚΤΑ ΙΣΤΟΣΕΛΙΔΑ ΚΑΙ ΕΞΥΠΗΡΕΤΕΙ ΠΛΕΟΝ ΚΑΙ ΔΙΑΔΙΚΤΥΑΚΑ

**ΦΕΒ 17** Υποβολή Α.Π.Δ. μηνός Ιανουαρίου 2022 από ιδιωτικές επιχειρήσεις στις

# Στάδια Πρακτικής Άσκησης

## ΥΠΕΥΘΥΝΗ ΔΗΛΩΣΗ (άρθρο 8 Ν.1599/1986)

Η ακρίβεια των στοιχείων που υποβάλλονται με αυτήν τη δήλωση υποκρίνεται ως εξής με βάση το αρχείο άλλων υπηρεσιών (άρθρο 8 παρ. 4 Ν. 1599/1986)

ΠΡΟΣ <sup>(1)</sup> :	Γραφείο Πρακτικής Άσκησης Πανεπιστημίου Θεσσαλίας						
Ο - Η Όνομα:			Επώνυμο:				
Όνομα και Επώνυμο Πατέρα:							
Όνομα και Επώνυμο Μητέρας:							
Ημερομηνία γέννησης <sup>(2)</sup> :							
Τόπος Γέννησης:							
Αριθμός Δελτίου Ταυτότητας:		Τηλ:					
Τόπος Κατοικίας:		Οδός:		Αριθ:		TK:	
Αρ. Τηλεμοιαιτύπου (Fax):		Δ/ση Ηλεκτρ. Ταχυδρομείου (Email):					

Με ατομική μου ευθύνη και γνωρίζοντας τις κυρώσεις <sup>(3)</sup>, που προβλέπονται από τις διατάξεις της παρ. 6 του άρθρου 22 του Ν. 1599/1986, δηλώνω ότι:

- 1) Δεν απασχολούμαι με εξαρτημένη σχέση εργασίας πλήρους ωραρίου**
- 2) Δεν εργάζομαι ως υπάλληλος του δημοσίου τομέα (συμπεριλαμβανόμενοι και τα σώματα ασφαλείας)**
- 3) Δεν βρίσκομαι στη διάρκεια της στρατιωτικής μου θητείας**
- 4) Δεν έχω συμμετάσχει σε άλλο Επιχειρησιακό Πρόγραμμα «Ανταγωνιστικότητα, Επιχειρηματικότητα και Καινοτομία, 2014-2020» (ΕΠΑνεΚ 2014-2020)**
- 5) Δε στοιχειοθετείται συγγένεια (Β' βαθμού και άνω, σε ευθεία γραμμή, πλάγια γραμμή και εξ' αχχιστίας) όπως και συζυγική σχέση με το νόμιμο εκπρόσωπο της επιχείρησης. Επίσης, σε κάθε περίπτωση συγγένειας Β' βαθμού και άνω όπως και συζυγικής σχέσης με άλλο πρόσωπο απασχολούμενο στον φορέα – επιχείρηση, το πρόσωπο αυτό δεν μπορεί να οριστεί ως επόπτης εκ μέρους του Συνεργαζόμενου Φορέα.**

Ημερομηνία: .....20.....

Ο - Η Δηλ.

(Υπογραφή)


- (1) Αναγράφεται από τον ενδιαφερόμενο πολίτη ή Αρχή ή η Υπηρεσία του δημοσίου τομέα, που απευθύνεται η αίτηση.
- (2) Αναγράφεται ολογράφως.
- (3) «Όποιος εν γνώσει του δηλώνει ψευδή γεγονότα ή αρνείται ή αποκρύπτει τα αληθινά με έγγραφη υπεύθυνη δήλωση του άρθρου 8 τιμωρείται με φυλάκιση τουλάχιστον τριών μηνών. Εάν ο υπαίτιος αυτών των πράξεων σκόπευε να προσπορίσει στον εαυτόν του ή σε άλλον περιουσιακό όφελος βλάπτοντας τρίτον ή σκόπευε να βλάψει άλλον, τιμωρείται με κάθειρξη μέχρι 10 ετών.
- (4) Σε περίπτωση ανεπάρκειας χώρου η δήλωση συνεχίζεται στην πίσω όψη της και υπογράφεται από τον δηλούντα ή την δηλούσα.

Υπεύθυνη Δήλωση για Καθεστώς Εργασίας


Πού τη βρισκω?: στην αρχική σελίδα του site μας (στο [ra.uth.gr](http://ra.uth.gr)) δεξιά έχει link κάνω λήψη αρχείου συμπληρώνω & print

Δεν χρειάζεται επικαιροποίηση από τα ΚΕΠ

Αρχική | Γραφείο ΠΑ » | ΑΤΛΑΣ | Τμήματα | Φορείς » | Φοιτητές » | Αρχείο » | Νέα » | Επικοινωνία | Είσοδος




Το Γραφείο Πρακτικής Άσκησης του Πανεπιστημίου Θεσσαλίας δημιουργεί διάλογο σταθερής επικοινωνίας μεταξύ του Πανεπιστημίου Θεσσαλίας και των επιχειρήσεων και φορέων του δημόσιου και ιδιωτικού τομέα, για την ευκολότερη ένταξη των φοιτητών/τριών στο παραγωγικό σύστημα της χώρας και την καλύτερη αξιοποίηση σε επαγγελματικό επίπεδο των γνώσεων που αποκτούν στο Πανεπιστήμιο. Το Γραφείο στοχεύει στην ανάπτυξη κινήτρων, τόσο για την αύξηση των συμμετεχόντων φοιτητών, όσο και για την προσέλκυση περισσότερων φορέων υποδοχής Πρακτικής Άσκησης.




### Εκδήλωση Ενημέρωσης Τμήματος Πολιτικών Μηχανι...


Την Τετάρτη 3 Μαρτίου 2021 και ώρα 11.00, θα πραγματοποιηθεί η παρουσίαση – ενημέρωση από το Γραφείο Πρακτικής Άσκησης για το ακαδημαϊκό έτος 2020-2021 στο πλαίσιο του συγχρηματοδοτούμενου Προγράμματος Πρακτικής Άσκησης, από την Ελλάδα και την Ευρωπαϊκή Ένωση (Ευρωπαϊκό Κοινωνικό Ταμείο)

[Περισσότερα](#)



### facebook

 Προσφερόμενες Θέσεις Πρακτικής Άσκησης

 Ανακοινώσεις ανά Τμήμα

### Πληροφορίες

- ▶ Έκδοση AMA ΙΚΑ
- ▶ Έκδοση Ασφαλιστικής Ικανότητας
- ▶ Πληροφοριακό Σύστημα ΕΡΓΑΝΗ - Οδηγίες για Φορείς Υποδοχής
- ▶ Οδηγίες για την Πρακτική Άσκηση
- ▶ Υπόδειγμα Σύμβασης με το Φορέα
- ▶ Υπεύθυνη Δήλωση για καθεστώς εργασίας

# Στάδια Πρακτικής Άσκησης

**5<sup>ο</sup> Στάδιο: (θα σας ανακοινωθεί η προθεσμία για το 5<sup>ο</sup> και 6<sup>ο</sup> στάδιο)**

**ΕΠΙΛΟΓΗ ΦΟΡΕΑ\_** Αναζήτηση και επικοινωνία-**συμφωνία** με τον φορέα: Είσοδος με τα στοιχεία του Ευδόξου στο [www.atlas.grnet.gr](http://www.atlas.grnet.gr) και «αναζήτηση Θέσεων». Μπορεί, ο φορέας που επιθυμείτε, να μην είναι στο ηλεκτρονικό σύστημα ΑΤΛΑΣ. Τον ενημερώνετε πως πρέπει να κάνει Εγγραφή και έπειτα Δημιουργία Θέσης και Δημοσίευσή της.

Συμβουλευτικά τον παροτρύνετε να μπει στο [ra.uth.gr](http://ra.uth.gr) - στο Μενού\_ “Φορείς”- έχει οδηγίες= «Υποχρεώσεις» καθώς **και** pdf αρχείο στην αρχική σελίδα, δεξιά στις ΠΛΗΡΟΦΟΡΙΕΣ link για το ΕΡΓΑΝΗ <https://bit.ly/2SjSdOD>

- ✓ Φορείς που δεν υπάρχουν και δεν επιθυμούν την εγγραφή τους στον ΑΤΛΑ, δεν θα συνεργαστούν με το Γραφείο Πρακτικής Άσκησης.
- ✓ Το Παν. Θεσσαλίας δεν μπορεί να είναι Φορέας Υποδοχής.
- ✓ Φορείς που ανήκουν σε συγγενικά πρόσωπα των ασκούμενων κρίνονται ακατάλληλοι για δεοντολογικούς λόγους.



Συμβουλευόμαι και ενημερώνω για την επιλογή Φορέα:

**Γρηγόρη Τσινίδη**, Επίκ. Καθηγητής, Τομέας Γεωτεχνικής  
και Γεωπεριβαλλοντικής Μηχανικής

**Βασιλική Κατσαρδή**, Επίκ. Καθηγήτρια, Τομέας Υδραυλικής  
και Περιβαλλοντικής Μηχανικής

**Λάμπρο Κούτα**, Επίκ. Καθηγητής, Τομέας Δομοστατικής

**Παντελή Κοπελιά**, Επίκ. Καθηγητής, Τομέας Μεταφορών,  
Συγκοινωνιακών Υποδομών και Περιβαλλοντικής Διαχείρισης



http://atlas.grnet.gr/

# Σύστημα Κεντρικής Υποστήριξης της Πρακτικής Άσκησης Φοιτητών ΑΕΙ

Αρχική Σελίδα

Συχνές Ερωτήσεις

Επικοινωνία

Καλώς ήλθατε

English

## Εγγραφή



Για να εγγραφείτε στην εφαρμογή, επιλέξτε την κατηγορία χρήστη που ανήκετε:



Φορέας Υποδοχής (από Ελλάδα)



Φορέας Υποδοχής (από Κύπρο)



Φορέας Υποδοχής (από Εξωτερικό)



Γραφείο Πρακτικής

Σημείωση: Οι **Προπτυχιακοί Φοιτητές** μπορούν να συνδεθούν κατευθείαν στην εφαρμογή χρησιμοποιώντας τα στοιχεία σύνδεσης από το Ίδρυμα στο οποίο ανήκουν επιλέγοντας "Φοιτητής" στο δεξιό μέρος της σελίδας

## Είσοδος



Για να συνδεθείτε στην εφαρμογή, επιλέξτε την κατηγορία χρήστη που ανήκετε:



Προπτυχιακός Φοιτητής



Φορέας Υποδοχής



Γραφείο Πρακτικής

Εάν αντιμετωπίζετε πρόβλημα σύνδεσης με το λογαριασμό σας, μπορείτε να επικοινωνήσετε με το [Γραφείο Αρωγής Χρηστών](#)





[Αρχική Σελίδα](#)



## Ανακοινώσεις

[Νέα](#)

[Εκδηλώσεις](#)

## Φοιτητές

[Προβολή Θέσεων Πρακτικής Άσκησης](#)

[Διαδικασία Επιλογής](#)

[Πιστοποίηση Εκπόνησης](#)

## Φορείς Υποδοχής Πρακτικής Άσκησης

[Εγγραφή](#)

[Εισαγωγή Θέσεων Πρακτικής Άσκησης](#)

## Γραφεία Πρακτικής Άσκησης

[Εγγραφή](#)

[Δέσμευση Θέσεων Πρακτικής Άσκησης](#)

## Αγορά Εργασίας

[Νέα](#)

[Γενικές Πληροφορίες](#)

## Χρήσιμα


[Επικοινωνιακό Υλικό](#)

## Αρχική Σελίδα

### Τι είναι

Ο Άτλας είναι μία κεντρική διαδικτυακή υπηρεσία, η οποία διασυνδέει τους φορείς που παρέχουν θέσεις πρακτικής άσκησης (ΠΑ) με όλα τα ακαδημαϊκά Ιδρύματα της επικράτειας, δημιουργώντας μία ενιαία βάση θέσεων πρακτικής άσκησης οι οποίες είναι διαθέσιμες προς επιλογή στα Ιδρύματα.

Παράλληλα προσφέρει σφαιρική ενημέρωση σε θέματα που άπτονται της αγοράς εργασίας και των πρώτων βημάτων των φοιτητών σε αυτή.



### Ποιους αφορά

- Τους φορείς (ιδιωτικούς, δημόσιους, ΜΚΟ κλπ) που μπορούν να παρέχουν θέσεις ΠΑ
- Τα όργανα των ακαδημαϊκών Ιδρυμάτων που έχουν αναλάβει το συντονισμό της ΠΑ
- Τους φοιτητές που έχουν δικαίωμα να εκτελέσουν ΠΑ βάσει του προγράμματος σπουδών της σχολής τους

### Που αποσκοπεί

[Εγγραφή / Είσοδος](#)

[Συχνές Ερωτήσεις](#)

[Επικοινωνία](#)

[Ενημερωτικό Video](#)



## 2 Εφαρμογή Φοιτητή

Αφού συνδεθείτε στο λογαριασμό σας στο πρόγραμμα «Ατλας», μπορείτε να:

1. Επεξεργαστείτε τα στοιχεία σας από την καρτέλα «Στοιχεία Φοιτητή»
2. Αναζητήσετε θέσεις από την καρτέλα «Αναζήτηση Θέσεων»
3. Δείτε τις θέσεις Πρακτικής Άσκησης οι οποίες σας έχουν ανατεθεί
4. Επικοινωνήσετε με το Γραφείο Αρωγής

Μέσω από την εφαρμογή του Συστήματος Κεντρικής Υποστήριξης της Πρακτικής Άσκησης Φοιτητών ΑΕΙ μπορείτε να εκτελέσετε τις εξής λειτουργίες:

- Να επεξεργαστείτε τα στοιχεία σας μέσω από την καρτέλα **Στοιχεία Φοιτητή**
- Να αναζητήσετε θέσεις Πρακτικής Άσκησης μέσω από την καρτέλα **Αναζήτηση Θέσεων**
- Να δείτε τις θέσεις Πρακτικής Άσκησης που σας έχουν ανατεθεί και να συμπληρώσετε το ερωτηματολόγιο αξιολόγησης για το συνεργαζόμενο Γραφείο Πρακτικής Άσκησης ή το Φορέα Υποδοχής μέσω από την καρτέλα **Θέσεις Πρακτικής Άσκησης**
- Να επικοινωνήσετε με το Γραφείο Αρωγής της δράσης μέσω από την καρτέλα **Επικοινωνία με Γραφείο Αρωγής**

### 2.2 Αναζήτηση Θέσεων

Από την καρτέλα «Αναζήτηση Θέσεων» μπορείτε να αναζητήσετε τις διαθέσιμες θέσεις πρακτικής άσκησης που έχουν εισαχθεί από τους Φορείς Υποδοχής με βάση κριτήρια όπως ο κωδικός, ο τίτλος της θέσης, ο Φορέας Υποδοχής, το αντικείμενο, ο τόπος διεξαγωγής, το ωράριο και η ημερομηνία δημοσίευσης της θέσης.

Συμπληρώστε το επιθυμητό φίλτρο και πατήστε αναζήτηση για να δείτε τις διαθέσιμες θέσεις Πρακτικής Άσκησης.

Εμφάνιση μόνο των θέσεων που οι Φορείς Υποδοχής έχουν δηλώσει ότι είναι διαθέσιμες ειδικά για τους φοιτητές του Τμήματός σας.  
 Εμφάνιση και των θέσεων που οι Φορείς Υποδοχής έχουν δηλώσει ότι είναι διαθέσιμες για τους φοιτητές όλων των Τμημάτων ΑΕΙ.

Στο πεδίο **Τίτλος/Περιγραφή** μπορείτε να εισάγετε μία ή περισσότερες λέξεις και επιστρέφονται όλες οι θέσεις που περιλαμβάνουν στον τίτλο της θέσης ή στην περιγραφή της θέσης μία ή περισσότερες από τις λέξεις που

καταχωρίσατε. Στο πεδίο **Φορέας Υποδοχής** μπορείτε να εισάγετε μία ή περισσότερες λέξεις από την επωνυμία ή το διακριτικό τίτλο του φορέα υποδοχής πρακτικής άσκησης και να επιστραφούν οι θέσεις που έχουν εισαχθεί από τους Φορείς που ικανοποιούν αυτό το κριτήριο.

Εαν γνωρίζετε τον **Κωδικό Θέσης**, μπορείτε να κάνετε αναζήτηση βάσει αυτού για να δείτε αναλυτικές πληροφορίες για τη θέση. Επιπλέον, μπορείτε να κάνετε αναζήτηση βάσει του **Ωραρίου Θέσης** (Πλήρες ωράριο/Μερικό ωράριο), του **Αντικειμένου Θέσης** (μπορείτε να επιλέξετε συνδυασμό αντικειμένων), του **Τόπου διεξαγωγής** και της **Ημ/νίας δημοσίευσης** της θέσης.

Επιλέγοντας το αντίστοιχο φίλτρο ή συνδυασμό φίλτρων και πατώντας στη συνέχεια το κουμπί «Αναζήτηση» εμφανίζονται οι θέσεις που σας ενδιαφέρουν.

Συμπληρώστε το επιθυμητό φίλτρο και πατήστε αναζήτηση για να δείτε τις διαθέσιμες θέσεις Πρακτικής Άσκησης.

Εμφάνιση μόνο των θέσεων που οι Φορείς Υποδοχής έχουν δηλώσει ότι είναι διαθέσιμες ειδικά για τους φοιτητές του Τμήματός σας.  
 Εμφάνιση και των θέσεων που οι Φορείς Υποδοχής έχουν δηλώσει ότι είναι διαθέσιμες για τους φοιτητές όλων των Τμημάτων ΑΕΙ.

[261] **Βοηθός Λογιστή**      Χώρα: Ελλάδα, Περιφέρεια: ΑΤΤΙΚΗΣ, Δήμος: ΑΣΠΡΟΠΥΡΓΟΥ      Στοιχεία Επικοινωνίας  
15/11/2017 από TEST ABROAD      ΚΑΛΗΜΕΡΗΣ ΑΒΑΝΑΣΙ...  
Φορέας: Μερικό Αποκαταμ. Οικονομικό      myaccount@myatlas.gr  
Περιγραφή: Βοηθός Λογιστή      Τ. 210999999

Οι θέσεις που πληρούν τα οριζόμενα κριτήρια εμφανίζονται με χρονολογική σειρά από τις πιο πρόσφατα δημοσιευμένες θέσεις προς τις παλαιότερες. Σημειώνεται ότι εμφανίζονται θέσεις που έχουν δημοσιευτεί το αργότερο την προηγούμενη της ημέρας που πραγματοποιείται η αναζήτηση.

Κάτω από την «Αναζήτηση» μπορείτε να επιλέξετε αν θέλετε να εμφανίζονται μόνο οι θέσεις που είναι διαθέσιμες για φοιτητές του τμήματός σας ή να περιλαμβάνονται στα αποτελέσματα και θέσεις που απευθύνονται σε όλες τις σχολές/τμήματα.

## Οδηγίες για τον ΑΤΛΑ εδώ :

[http://atlas.grnet.gr/files/Portal\\_Student\\_Manual.pdf](http://atlas.grnet.gr/files/Portal_Student_Manual.pdf)

# Στάδια Πρακτικής Άσκησης

**6<sup>ο</sup> Στάδιο: (Θα σας ανακοινωθεί η προθεσμία για το 5<sup>ο</sup> και 6<sup>ο</sup> στάδιο)**

## **ΚΑΡΤΕΛΑ ΠΡΑΚΤΙΚΗΣ ΑΣΚΗΣΗΣ**

**Ήδη δημοσιευμένη θέση:** Επικοινωνώ μαζί τους και αν η θέση είναι διαθέσιμη και έρθω σε συμφωνία με τον Φορέα ότι δέχεται να συνεργαστούμε, μπαίνω και συμπληρώνω την Καρτέλα Πρακτικής Άσκησης ηλεκτρονικά.

**Εκ νέου δημοσίευση:** Εφόσον έχει ολοκληρώσει την εγγραφή του στον ΑΤΛΑ ο Φορέας της επιλογής μου προχωρά στη δημοσίευση τη θέσης. Μόλις λαβώ ενημέρωση από τον Φορέα ότι δημοσίευσε, και ο/η ίδιος/α δω/τσεκάρω στον ΑΤΛΑ τη δημοσιευμένη θέση (24h μετά) , μπαίνω και συμπληρώνω την Καρτέλα Πρακτικής Άσκησης ηλεκτρονικά:

- Είσοδος στο [www.pa.uth.gr](http://www.pa.uth.gr) και ηλεκτρονική συμπλήρωση της «**Καρτέλα Πρακτικής**» από το μενού «Φοιτητές».
- Συμπληρώνω τη φόρμα (copy paste από τον ΑΤΛΑ) και προσθέτω εκεί τον κωδικό GROUP θέσης ΑΤΛΑΣ δηλαδή τον αριθμό που εμφανίζεται στη δημοσιευμένη **για μένα** θέση, (6ΨΗΦΙΟ νούμερο)
- Συμπληρώνω με προσοχή και το email του Φορέα μου!

**Καρτέλα Π.Α.: ΠΡΟΣΟΧΗ ΕΔΩ ΜΗ ΚΑΝΩ ΛΑΘΟΣ δεν λειτουργώ αυθαίρετα, έχω συνεννοηθεί με τον Φορέα μου πριν υποβάλω την Καρτέλα Π.Α.**

# Στάδια Πρακτικής Άσκησης

## 7ο Στάδιο

**ΣΥΜΒΑΣΗ** \_ Ηλεκτρονική της αποστολή στο email σας με αναλυτικές οδηγίες εκτύπωσης και συμπλήρωσης. (PRINT πίσω μπρος x 4) Υπογραφή και σφραγίδα του Φορέα (Νόμιμος εκπρόσωπος) + δική σας υπογραφή.

## 8ο Στάδιο: (ελέγγω το email μου για προθεσμίες)

**ΕΠΙΣΤΡΟΦΗ ΑΝΤΙΤΥΠΩΝ(4) ΣΥΜΒΑΣΗΣ**\_ Επιστροφή και των 4 αντίτυπων της ΠΡΩΤΟΤΥΠΗΣ Σύμβασης στο Γρ. Πρακτικής Άσκησης προκειμένου να υπογραφεί από την Πρόεδρο της Επιτροπής Ερευνών που είναι η ΤΕΛΕΥΤΑΙΑ υπογραφή που θα μπει στη Σύμβαση καθώς είναι ο ΕΡΓΟΔΟΤΗΣ σας.

**ΑΠΟΓΡΑΦΙΚΟ ΔΕΛΤΙΟ ΕΙΣΟΔΟΥ**\_ Είσοδος στο [www.ra.uth.gr](http://www.ra.uth.gr) με τα στοιχεία του Ευδόξου & ηλεκτρονική συμπλήρωση του «**Απογραφικό Δελτίο Εισόδου**» μέσα στον Ιούνιο από το μενού «Φοιτητές»

## 9ο Στάδιο:

### **ΠΑΡΑΛΑΒΗ ΑΝΤΙΤΥΠΩΝ(2) ΣΥΜΒΑΣΗΣ\_ ΕΡΓΑΝΗ**

Παραλαβή σύμβασης από το Γραφείο Π.Α. & ακολουθεί Έναρξη απασχόλησης (Έντυπο 3.5) στο ΕΡΓΑΝΗ από τον Φορέα σας (οδηγίες θα σταλούν στο Φορέα σας – συνεπώς σωστή συμπλήρωση της ΚΑΡΤΕΛΑΣ ΠΡΑΚΤΙΚΗΣ το μειλ φορέα!!!).

(ΕΡΓΑΝΗ Οδηγίες για Φορείς στο site <https://bit.ly/2SaSqUk> )

Λόγω του νέου ΦΕΚ για το ΕΡΓΑΝΗ αλλά και σε περίπτωση ελέγχου από το ΙΚΑ, ο Φορέας σας πρέπει να έχει το υπογεγραμμένο αντίτυπο της σύμβασής του **on time**.

- Οι φορείς υποδοχής από 1/10/2019 πρέπει υποχρεωτικά να δηλώνουν την ΕΝΑΡΞΗ και τη ΛΗΞΗ της πρακτικής άσκησης του φοιτητή στο σύστημα ΕΡΓΑΝΗ\_ έντυπα Ε3.5
- Υπάρχουν Αναλυτικές Οδηγίες για τους φορείς στην ιστοσελίδα του Γραφείου ΠΑ και θα σταλεί αναλυτικό ενημερωτικό email στους φοιτητές και στους φορείς.
- Συνήθως είναι μια διαδικασία που την κάνει ο λογιστής της επιχείρησης
- Η έναρξη της Π.Α. πριν την έναρξη της Πρακτικής Άσκησης
- Η λήξη ή διακοπή της Π.Α. το αργότερο 4 εργάσιμες ημέρες μετά τη λήξη

## **Οι υποχρεώσεις του φοιτητή είναι να:**

1. Έχει πληροφορήσει τον υπεύθυνο στο φορέα του για την υποχρεωτική δήλωση του στο ΕΡΓΑΝΗ (Υπάρχουν αναλυτικές οδηγίες για φορείς στη σελίδα μας και θα σταλεί email εγκαίρως και από το Γραφείο Π.Α.)
2. Έχει φροντίσει να φτάσει η σύμβαση στον φορέα για να την αναρτήσει εγκαίρως πριν την έναρξη της Πρακτικής στο ΕΡΓΑΝΗ
3. Να στείλει στο email της πρακτικής τόσο το έντυπο Ε3.5 για την έναρξη, όσο και το έντυπο Ε3.5 για τη λήξη

# Στάδια Πρακτικής Άσκησης

## 10ο Στάδιο:

**ΠΡΑΓΜΑΤΟΠΟΙΗΣΗ** \_ της δίμηνης Πρακτικής Άσκησης.

## 11ο Στάδιο:

**ΕΝΤΥΠΑ ΟΛΟΚΛΗΡΩΣΗΣ**\_ 14 ημέρες πριν την ολοκλήρωση της Πρακτικής σας Άσκηση θα σας σταλεί email σχετικά με τα έγγραφα/ηλεκτρονικά έντυπα ολοκλήρωσης που απαιτούνται από εσάς προκειμένου να οδηγηθείτε στη φάση της πληρωμής ( **12ο Στάδιο**) και ποια θα είναι τελική προθεσμία κατάθεσης.



Έντυπα (2)\* + ηλεκτρονικές φόρμες ( 3) + έντυπα 3.5 ΕΡΓΑΝΗ (2) (Ε3.5 έναρξης και Ε3.5 λήξης)

Σημείωση: Τα **έντυπα (2)\*** βρίσκονται (για εκτύπωση) στην ιστοσελίδα [pa.uth.gr](http://pa.uth.gr) ( Μενού «Φοιτητές») και είναι ευθύνη σας να τα δώσετε για συμπλήρωση και υπογραφή στον Φορέα σας πριν φύγετε από τον Φορέα.

# ΣΥΧΝΕΣ ΕΡΩΤΗΣΕΙΣ

## Ο ΦΟΡΕΑΣ ΥΠΟΔΟΧΗΣ ΠΡΕΠΕΙ ΕΞΑΡΧΗΣ ΝΑ ΕΝΗΜΕΡΩΘΕΙ:

A) Δεν έχει καμία οικονομική και ασφαλιστική υποχρέωση απέναντι στο/στη φοιτητή/τρια και δε δημιουργείται καμία σχέση εξαρτημένης εργασίας.

Επίσης, δεν απαιτείται από το Φορέα Υποδοχής η δήλωση του/της φοιτητή/τριας στο ΕΦΚΑ (πρώην ΙΚΑ) παρά μόνο στο σύστημα ΕΡΓΑΝΗ ( έντυπο έναρξης 3.5 και έντυπό λήξης 3.5)

B) Οφείλει να κάνει εγγραφή στον ΑΤΛΑ ως Φορέας Υποδοχής ( εάν δεν είναι ήδη εγγεγραμμένος) σύμφωνα με τις οδηγίες που δίνονται στην ιστοσελίδα (<http://atlas.grnet.gr>) και με την ολοκλήρωση της εγγραφής του θα μπορεί να κάνει είσοδο στο σύστημα κάθε φορά που θα το επιθυμεί και να προσφέρει θέσεις Πρακτικής Άσκησης.

Την αντιστοίχιση στον ΑΤΛΑ μεταξύ Φορέα και φοιτητή/τρια αναλαμβάνει και κάνει το Γραφείο Πρακτικής Άσκησης.

Η «σειρά» είναι:

a) δημοσίευση θέσης από Φορέα στον ΑΤΛΑ

b) ηλεκτρονική υποβολή από τον φοιτητή/τρια της Καρτέλα Πρακτικής Άσκησης στο [pa.uth.gr](http://pa.uth.gr)

και

c) αντιστοίχιση θέσης μετά από λίγες μέρες από τη διοικητικό εφόσον η θέση είναι ορατή και ο κωδικός group θέσης σωστός

# ΣΥΧΝΕΣ ΕΡΩΤΗΣΕΙΣ

- ❖ **ΑΤΛΑΣ** (ΔΕΝ το διαχειρίζεται το Γραφείο Π.Α) α.κ.α ο Φορέας επικοινωνεί με το Γραφείο Αρωγής Χρηστών ΑΤΛΑ στο τηλέφωνο **215 215 7860** . Email: [helpdesk@atlas.grnet.gr](mailto:helpdesk@atlas.grnet.gr) Ώρες λειτουργίας Δευτέρα με Παρασκευή 09:00 πμ - 17:00 μμ
- ❖ **ΑΚΥΡΩΣΗ ΠΡΑΚΤΙΚΗΣ ΑΣΚΗΣΗΣ (sos \_πριν** :υπογραφούν και από τους 4 τα αντίτυπα & ανέβει το έντυπο 3.5 έναρξης στο ΕΡΓΑΝΗ)
- ❖ **ΕΞΟΔΑ ΤΑΧΥΜΕΤΑΦΟΡΩΝ** (επιβάρυνση του φοιτητή)
- ❖ **ΠΛΗΡΩΜΗ\_ΤΡΑΠΕΖΕΣ \_ΕΝΕΡΓΟΙ ΛΟΓΑΡΙΑΣΜΟΙ**
- ❖ **ΣΥΝΕΠΕΙΑ ΣΤΗΝ ΚΑΤΑΘΕΣΗ ΔΙΚΑΙΟΛΟΓΗΤΙΚΩΝ ΚΑΙ ΣΤΙΣ ΗΛΕΚΤΡΟΝΙΚΕΣ ΦΟΡΜΕΣ**  
ΣΤΑΔΙΑ 1-11 (τσεκάρω email μου τακτικά )



κή	Γραφείο ΠΑ »	ΑΤΛΑΣ	Τμήματα	Φορείς »	Φοιτητές »	Αρχείο »	Νέα »	Επικοινωνία	Είσοδος
----	--------------	-------	---------	----------	------------	----------	-------	-------------	---------



Το Γραφείο Πρακτικής Άσκησης του Πανεπιστημίου Πατρών διαυλο σταθερής επικοινωνίας μεταξύ του Γραφείου Πρακτικής Άσκησης, των επιχειρήσεων και φορέων του δημόσιου και του ιδιωτικού τομέα, προκειμένου να ευκολοποιήσει την ένταξη των φοιτητών/ριών στο πλαίσιο της καλύτερης αξιοποίησης σε επαγγελματικές δραστηριότητες που υλοποιούνται στο Πανεπιστήμιο. Το Γραφείο στοχεύει στην ανάπτυξη κινήτρων και συμμεχόντων φοιτητών, όσο και για την προσέλκυση περισσότερων φορέων.

Το Γραφείο στοχεύει στην ανάπτυξη κινήτρων και συμμεχόντων φοιτητών, όσο και για την προσέλκυση περισσότερων φορέων.



## Εκδήλωση Εργαστηρίου Τμήματος Πρακτικής Άσκησης

Την Τετάρτη 3 Μαρτίου πραγματοποιήθηκε η εκδήλωση του Εργαστηρίου Πρακτικής Άσκησης του Τμήματος Πρακτικής Άσκησης του Πανεπιστημίου Πατρών για το 2020-2021 στο πλαίσιο του συγχρηματοδοτούμενου Προγράμματος Πρακτικής Άσκησης, από την Ελλάδα και την Ευρωπαϊκή Ένωση (Ευρωπαϊκό Κοινωνικό Ταμείο)

[Περισσότερα](#)

- Οδηγίες Πρακτικής Άσκησης
- Αίτηση εκδήλωσης ενδιαφέροντος συμμετοχής **1<sup>ο</sup> Στάδιο**
- Αίτηση / Εγγραφή **3<sup>ο</sup> Στάδιο**
- Καρτέλα Πρακτικής Άσκησης **6<sup>ο</sup> Στάδιο**
- Απογραφικά Δελτία **8<sup>ο</sup> και 11<sup>ο</sup> Στάδιο**
- Ηλεκτρονική αξιολόγηση **11<sup>ο</sup> Στάδιο**
- Έντυπα ολοκλήρωσης **11<sup>ο</sup> Στάδιο**

## facebook



Προσφερόμενες Θέσεις Πρακτικής Άσκησης



Ανακοινώσεις ανά Τμήμα

## Πληροφορίες

- Εκδοση AMA ΙΚΑ
- Έκδοση Ασφαλιστικής Ικανότητας
- Πληροφοριακό Σύστημα ΕΡΓΑΝΗ - Οδηγίες για Φορείς Υποδοχής
- Οδηγίες για την Πρακτική Άσκηση
- Υπόδειγμα Σύμβασης με το Φορέα
- Υπεύθυνη Δήλωση για καθεστώς εργασίας



YOU  
GOT  
THIS

Καλή αρχή!

ΑΠΟΘΗΚΕΥΩ ΚΑΙ ΑΝΑΤΡΕΧΩ ΣΤΗ ΠΑΡΟΥΣΑ ΠΑΡΟΥΣΙΑΣΗ



Ευρωπαϊκή Ένωση  
Ευρωπαϊκό Κοινωνικό Ταμείο

Επιχειρησιακό Πρόγραμμα  
Ανάπτυξη Ανθρώπινου Δυναμικού,  
Εκπαίδευση και Διά Βίου Μάθηση  
Ειδική Υπηρεσία Διαχείρισης

Με τη συγχρηματοδότηση της Ελλάδας και της Ευρωπαϊκής Ένωσης

ΕΠΑνεΚ 2014-2020  
ΕΠΙΧΕΙΡΗΣΙΑΚΟ ΠΡΟΓΡΑΜΜΑ  
ΑΝΤΑΓΩΝΙΣΤΙΚΟΤΗΤΑ  
ΕΠΙΧΕΙΡΗΜΑΤΙΚΟΤΗΤΑ  
ΚΑΙΝΟΤΟΜΙΑ



ανάπτυξη - εργασία - αλληλεγγύη